

Systemes Experts 6

Prolog - Introduction

Richard.Moot@labri.fr
<http://www.labri.fr/perso/moot/SE/>

Projet

Votre Systeme Expert en Prolog

- Formez vos équipes (de 3 ou 4 personnes max),
- Trouvez votre domaine d'expertise : un sujet que vous connaissez et aimez et dont votre système expert va devoir donner de recommandations - films de Tarantino, restaurants à Bordeaux, vins, etc.
- Mais on commence avec les bases de Prolog aujourd'hui

Prolog - Naissance

- 1971 - Robert Kowalski (Edimbourg)
Résolution
- 1972 - Premier implémentation d'un interpréteur de Prolog par Alain Colmerauer (Marseille)
- 1977 - Premier compilateur grâce aux travaux de David H.D. Warren (Edimbourg).
- 1987 - Constraint Logic Programming.

Prolog - Applications

- Systemes experts
- Bases de données
- Planning, vérification des circuits électroniques
- Traitement automatique de langage naturel

Prolog - Introduction

- Prolog - Programmation en logique,
- Prolog utilise les clauses de Horn (pour les programmes) et la résolution (pour l'exécution de ces programmes)
- Prolog utilise l'unification pour trouver la solution pour des quantificateurs universels
- La syntaxe est très proche de celle de la logique des prédicats.

Prolog - Introduction

- SWI Prolog (Prolog gratuit)
<http://www.swi-prolog.org/>
- Introduction à Prolog (en Anglais, mais le livre est disponible en Français)
<http://www.learnprolognow.org/>

Prolog - Bons habitudes

Mais pour d'autres langages de programmation aussi

- écrivez du commentaire avec votre programme (environ un ligne de commentaire pour un ligne de code).
- choisissez de noms clairs pour des prédicats (fonctions dans des autres langages) et des variables, écrivez clairement le sens du prédicat.

Prolog Syntaxe

- atomes: séquences commençant avec un minuscule, suivi des minuscules, chiffres et "_"

jean haut_medoc bordeaux1855

Prolog Syntaxe

- ⦿ atomes: séquences commençant avec un minuscule, suivi des minuscules, chiffres et "_" (aussi permis: 'Terme' (atome entre guillemets) et => (séquence de symboles parmi +-*\/\<>.:?@\$&)

Attention: beaucoup de ces séquences ont un sens précis !

```
'Haut-Medoc'      <==  
jean   haut_medoc  bordeaux1855
```

Prolog Syntaxe

- ⦿ atomes: séquences commençant avec un minuscule, suivi des minuscules, chiffres et "_" (aussi permis: 'Terme' (atome entre guillemets) et => (séquence de symboles parmi +-*\/\<>.:?@\$&)

Attention: beaucoup de ces séquences ont un sens précis !

```
'Haut-Medoc'      <==  
jean   haut_medoc  bordeaux1855  
      ↙           ↗  
Recommandation: utiliser plutôt des atomes simples
```

Prolog Syntaxe

- ⦿ atomes: séquences commençant avec un minuscule, suivi des minuscules, chiffres et "_" (aussi permis: 'Terme' (atome entre guillemets) et => (séquence des symboles +-*\/\<>.:?@\$&)

- ⦿ variables: commencent avec un majuscule, suivie par une combinaison de minuscules, majuscules, chiffres et "_".

```
X      Appellation      Liste0
```

Prolog Syntaxe

- ⦿ nombre entiers: séquences des chiffres, préfixé "-" optionnel 23 -492 0
- ⦿ nombre réels: 23.5 1.32E-21 10.0e100
- ⦿ on appelle l'ensemble des atomes, nombre entiers et nombre réels les termes atomiques.
- ⦿ les termes atomiques correspondent aux constantes dans la logique des prédicats.

Prolog Syntaxe - Termes

- des termes atomiques (atomes, nombres entiers et nombres réels) et des variables sont des termes
- si a est un atome et t_1, \dots, t_n sont des termes, alors $a(t_1, \dots, t_n)$ est un terme. on dit que a est le symbole de fonction (Anglais **functor**), les termes t ses arguments et n son arité

livre(anna_karenina) auteur(leo_tolstoy)

contient(bibliotheque, livres, 479)

contient(bibliotheque, journaux, 171)

Prolog Syntaxe - Termes

- des termes atomiques (atomes, nombres entiers et nombres réels) et des variables sont des termes
- si a est un atome et t_1, \dots, t_n sont des termes, alors $a(t_1, \dots, t_n)$ est un terme.

X $+(X,Y)$ $=(X,3)$ $=(X,+(X,1))$

Prolog Syntaxe - Termes

- des termes atomiques (atomes, nombres entiers et nombres réels) et des variables sont des termes
- si a est un atome et t_1, \dots, t_n sont des termes, alors $a(t_1, \dots, t_n)$ est un terme.

X $+(X,Y)$ $=(X,3)$ $=(X,+(X,1))$

$X+Y$ $X=3$ $X=X+1$

Prolog permet d'écrire certains expressions sous forme infixe

Prolog Syntaxe - Termes

- des termes atomiques (atomes, nombres entiers et nombres réels) et des variables sont des termes
- si a est un atome et t_1, \dots, t_n sont des termes, alors $a(t_1, \dots, t_n)$ est un terme.

X $+(X,Y)$ $=(X,3)$ $=(X,+(X,1))$

$X+Y$ $X=3$ $X=X+1$

Attention: $3+2$ et 5 sont des termes différents !

Prolog Syntaxe - Programme

- Un programme en Prolog est un ensemble de clauses.

```
auteur(leo_tolstoy, anna_karenina).
auteur(X) :-
    auteur(X,_).
livre(Y) :-
    auteur(_,Y).
```

Prolog Syntaxe - Programme

- Si p,q,r,... sont de prédicats, une question (Anglais: query) est du forme

?- p,q,...,r.

```
auteur(leo_tolstoy, anna_karenina).
auteur(X) :-
    auteur(X,_).
livre(Y) :-
    auteur(_,Y).
```

Prolog Syntaxe - Programme

?- auteur(X).

```
auteur(leo_tolstoy, anna_karenina).
auteur(X) :-
    auteur(X,_).
livre(Y) :-
    auteur(_,Y).
```

Prolog Syntaxe - Programme

?- auteur(X).

Remarque: c'est Prolog qui fournit le "?-"

```
auteur(leo_tolstoy, anna_karenina).
auteur(X) :-
    auteur(X,_).
livre(Y) :-
    auteur(_,Y).
```

Prolog Syntaxe - Programme

?- auteur(X).

Interprétation: pour quel X peut-on démontrer qu'il est auteur?

```
auteur(leo_tolstoy, anna_karenina).
auteur(X) :-
    auteur(X,_).
livre(Y) :-
    auteur(_,Y).
```

Sémantique

- Un programme en Prolog a un sens déclaratif, qui est sa traduction directe en logique, ":-" correspond à " \rightarrow ", ";" (entre prédicats) correspond à " \wedge " et les variables de chaque clause sont (implicitement) quantifié par \forall
- Le sens procédural est donné par la résolution; ici l'ordre des clauses et l'ordre des prédicats dans un clause est important.

Sémantique

- Le sens procédural est donné par la résolution; ici l'ordre des clauses et l'ordre des prédicats dans un clause est important.
- Prolog commence toujours avec le premier clause qui correspond aux premier prédicat de la question.
- Prolog garde les autres clauses qui correspondent à la question : en cas d'échec, le prochain clause est essayé.

Prolog Syntaxe - Programme

?- auteur(X).

Seul
possibilité !

```
auteur(leo_tolstoy, anna_karenina).
➔ auteur(X) :-
    auteur(X,_).
livre(Y) :-
    auteur(_,Y).
```

Prolog Syntaxe - Programme

?- auteur(X,_).

Seul
possibilité !

auteur(leo_tolstoy, anna_karenina).

⇒ auteur(X) :-
 auteur(X,_).
livre(Y) :-
 auteur(_,Y).

Prolog Syntaxe - Programme

?- auteur(X,_).

Seul
possibilité !

⇒ auteur(leo_tolstoy, anna_karenina).

auteur(X) :-
 auteur(X,_).
livre(Y) :-
 auteur(_,Y).

Prolog Syntaxe - Programme

?- auteur(X,_).

Seul
possibilité !

⇒ auteur(leo_tolstoy, anna_karenina).

auteur(X) :-
 auteur(X,_).
livre(Y) :-
 auteur(_,Y).

Réponse:
X = leo_tolstoy

Prolog Syntaxe - Programme

?- auteur(X,Y).

auteur(leo_tolstoy, anna_karenina).

auteur(X) :-
 auteur(X,_).
livre(Y) :-
 auteur(_,Y).

Prolog Syntaxe - Programme

```
?- auteur(X,anna_karenina).
```

```
auteur(leo_tolstoy, anna_karenina).  
auteur(X) :-  
    auteur(X,_).  
livre(Y) :-  
    auteur(_,Y).
```

Prolog Syntaxe - Programme

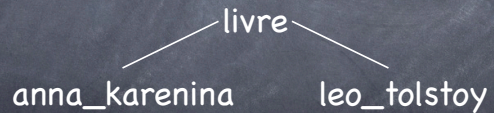
```
?- auteur(X),livre(Y).
```

```
auteur(leo_tolstoy, anna_karenina).  
auteur(X) :-  
    auteur(X,_).  
livre(Y) :-  
    auteur(_,Y).
```

Unification

☉ On peut voir des termes comme des arbres.

```
livre(anna_karenina,leo_tolstoy)
```



Unification

☉ On peut voir des termes comme des arbres.

```
livre(nom(anna_karenina),auteur(leo_tolstoy))
```



Unification

- On peut voir des termes comme des arbres.

livre(nom(Nom),auteur(leo_tolstoy))



Unification

- On peut voir des termes comme des arbres.


livre(nom(anna_karenina),auteur(Auteur))



Unification

- On peut voir des termes comme des arbres.


$-2*(X+4) = *(-2,+(X,4))$



Unification

- Les feuilles sont des termes atomiques et des variables.

$-2*(X+4) = *(-2,+(X,4))$



Unification

- L'unification est un algorithme simple pour déterminer si deux termes peuvent être égaux en donnant des valeurs aux variables.


Cas fréquent: unification entre une variable et un autre terme.

$$X = 3$$

Unification

- L'unification est un algorithme simple pour déterminer si deux termes peuvent être égaux en donnant des valeurs aux variables.

$$\begin{aligned} -2*(X+4) &= *(-2,+(X,4)) \\ Y*Z &= *(Y,Z) \end{aligned}$$



Solution:
 $X = -2, Z = X+4$

Unification

- L'unification est un algorithme simple pour déterminer si deux termes peuvent être égaux en donnant des valeurs aux variables.



Unification

- L'unification est un algorithme simple pour déterminer si deux termes peuvent être égaux en donnant des valeurs aux variables.

Solution
Nom = anna_karenina
Auteur = leo_tolstoy



Unification

- L'unification est un algorithme simple pour déterminer si deux termes peuvent être égaux en donnant des valeurs aux variables.

Solution

Nom = anna_karenina

Auteur = leo_tolstoy



Unification

- Prolog utilise l'unification pour chaque résolution d'un littéral de la question avec un clause.
- On peut utiliser l'unification explicitement, en utilisant $X = Y$ unifie les termes X et Y (à éviter)
- Un cas difficile est $X = f(X)$. La réponse correct serait un échec (pourquoi?), la réponse de Prolog est $f(f(f(f(\dots))))$

Unification

Exemples

$$f(X) = f(a,b)$$

$$f(X,g(b,Y)) = g(b,a)$$

$$f(X,h(a)) = f(g(Z),h(Z))$$

$$f(g(b,a),c) = f(g(X,X),Y)$$

Unification

Exemples

$$f(X) = f(a,b)$$

$$f(X,g(b,Y)) = g(b,a)$$

$$f(X,h(a)) = f(g(Z),h(Z)) \leftarrow f(g(a),h(a))$$

$$f(g(b,a),c) = f(g(X,X),Y) \quad X = g(a)$$

$$Z = a$$

Unification, Égalité et Inégalité

$X = Y$ unifie X et Y

$X == Y$ X et Y sont strictement égaux

$X \neq Y$ Alors $X == X$ et $a == a$ sont vrai
Mais $X == Y$ et $X == a$ sont faux

Unification, Égalité et Inégalité

$X = Y$ unifie X et Y

$X == Y$ X et Y sont strictement égaux

$X \neq Y$ $X == Y$ est faux

Unification, Égalité et Inégalité

$X = Y$ unifie X et Y

$X == Y$ X et Y sont strictement égaux

$X \neq Y$ $X == Y$ est faux
Alors $X \neq X$ et $a \neq a$ sont faux
Mais $X \neq Y$ et $X \neq a$ sont vrai

Sémantique Déclarative

1. étant donnée une question q, r, \dots et une programme avec des clauses $t :- s, u, v.$ dont on appelle t la tête du clause, et s, u, v le corps.
2. on prend le premier clause dont la tête t unifie avec le premier prédicat atomique q de la question, en cas d'échec on continue avec le prochain clause.
3. on remplace q par le corps du clause et continue avec 2. jusqu'au moment où la question est vide.

Exemple avec des termes

- 0 dénote le nombre 0,
- si X dénote le nombre N, s(X) dénote le nombre N + 1,

0	0
1	s(0)
2	s(s(0))
3	s(s(s(0)))

Bien sûr que ceci n'est pas un façon très efficace pour coder les entiers !

Résolution Clauses de Horn

```
addition(0,X,X).
addition(s(X),Y,s(Z)) :-
    addition(X,Y,Z).

multiplication(0,X,0).
multiplication(s(X),Y,Z) :-
    multiplication(X,Y,V),
    addition(V,Y,Z).
```

Résolution Clauses de Horn

```
addition(0,X,X).
addition(s(X),Y,s(Z)) :-
    addition(X,Y,Z).

multiplication(0,X,0).
multiplication(s(X),Y,Z) :-
    multiplication(X,Y,V),
    addition(V,Y,Z).

addition(s(s(0),s(s(0))),Z).
```

Résolution Clauses de Horn

```
addition(0,X,X).
addition(s(X),Y,s(Z)) :-
    addition(X,Y,Z).

multiplication(0,X,0).
multiplication(s(X),Y,Z) :-
    multiplication(X,Y,V),
    addition(V,Y,Z).

addition(s(s(0),s(s(0))),Z).
```

échec d'unification
 $0 \neq s(s(0))$

Résolution Clauses de Horn

<pre> addition(0,X,X). addition(s(X),Y,s(V)) :- addition(X,Y,V). multiplication(0,X,0). multiplication(s(X),Y,Z) :- multiplication(X,Y,V), addition(V,Y,Z). addition(s(s(0),s(s(0))),Z). </pre>	<pre> X = s(0) Y = s(s(0)) Z = s(V) Z = s(V) </pre>
---	--

Résolution Clauses de Horn

<pre> addition(0,X,X). addition(s(X),Y,s(V)) :- addition(X,Y,V). multiplication(0,X,0). multiplication(s(X),Y,Z) :- multiplication(X,Y,V), addition(V,Y,Z). addition(s(s(0),s(s(0))),Z). </pre>	<pre> X = s(0) Y = s(s(0)) Z = s(V) On remplace la question par addition(X,Y,V) = addition(s(0),s(s(0)),V) Z = s(V) </pre>
---	--

Résolution Clauses de Horn

<pre> addition(0,X,X). addition(s(X),Y,s(W)) :- addition(X,Y,W). multiplication(0,X,0). multiplication(s(X),Y,Z) :- multiplication(X,Y,V), addition(V,Y,Z). addition(s(0),s(s(0)),V). </pre>	<pre> X = 0 Y = s(s(0)) V = s(W) Z = s(V) </pre>
--	---

Résolution Clauses de Horn

<pre> addition(0,X,X). addition(s(X),Y,s(W)) :- addition(X,Y,W). multiplication(0,X,0). multiplication(s(X),Y,Z) :- multiplication(X,Y,V), addition(V,Y,Z). addition(s(0),s(s(0)),V). </pre>	<pre> X = 0 Y = s(s(0)) V = s(W) Unification est possible que avec la deuxième clause. s(0) ≠ 0 Z = s(s(W)) </pre>
--	--

Résolution Clauses de Horn

```
addition(0,X,X).  
addition(s(X),Y,s(W)) :-  
  addition(X,Y,W).
```

```
multiplication(0,X,0).  
multiplication(s(X),Y,Z) :-  
  multiplication(X,Y,V),  
  addition(V,Y,Z).
```

```
addition(s(0),s(s(0)),V).
```

$X = 0$
 $Y = s(s(0))$
 $V = s(W)$

Remarque: la solution
Z devient plus grande
 $Z = s(V) = s(s(W))$

$Z = s(s(W))$

Résolution Clauses de Horn

```
addition(0,X,X).  
addition(s(X),Y,s(W)) :-  
  addition(X,Y,W).
```

```
multiplication(0,X,0).  
multiplication(s(X),Y,Z) :-  
  multiplication(X,Y,V),  
  addition(V,Y,Z).
```

$X = 0$
 $Y = s(s(0))$
 $V = s(W)$

On remplace la
question par
 $\text{addition}(X,Y,V) =$
 $\text{addition}(0,s(s(0)),W)$

$Z = s(s(W))$

Résolution Clauses de Horn

```
addition(0,X,X).  
addition(s(X),Y,s(W)) :-  
  addition(X,Y,W).
```

```
multiplication(0,X,0).  
multiplication(s(X),Y,Z) :-  
  multiplication(X,Y,V),  
  addition(V,Y,Z).
```

```
addition(0,s(s(0)),W).
```

$W = X$
 $X = s(s(0))$

$Z = s(s(W))$

Résolution Clauses de Horn

```
addition(0,X,X).  
addition(s(X),Y,s(W)) :-  
  addition(X,Y,W).
```

```
multiplication(0,X,0).  
multiplication(s(X),Y,Z) :-  
  multiplication(X,Y,V),  
  addition(V,Y,Z).
```

$W = X$
 $X = s(s(0))$

Finalement, le premier
clause s'applique et on
trouve une solution.

```
addition(0,s(s(0)),W).
```

$Z = s(s(s(s(0))))$

Résolution Clauses de Horn

```
addition(0,X,X).  
addition(s(X),Y,s(Z)) :-  
  addition(X,Y,Z).
```

```
multiplication(0,X,0).  
multiplication(s(X),Y,Z) :-  
  multiplication(X,Y,V),  
  addition(V,Y,Z).
```

```
addition(X,s(0),s(s(0))).
```

Un avantage de la formulation des propriétés en logique comme ça est qu'il n'y a pas vraiment d'entrée et de sortie et qu'on peut poser des questions comme on veut.

Résolution Clauses de Horn

```
addition(0,X,X).  
addition(s(V),Y,s(Z)) :-  
  addition(V,Y,Z).
```

```
multiplication(0,X,0).  
multiplication(s(X),Y,Z) :-  
  multiplication(X,Y,V),  
  addition(V,Y,Z).
```

```
addition(X,s(0),s(s(0))).
```

$X = s(V)$
 $Y = s(0)$
 $Z = s(0)$

Résolution Clauses de Horn

```
addition(0,X,X).  
addition(s(V),Y,s(Z)) :-  
  addition(V,Y,Z).
```

```
multiplication(0,X,0).  
multiplication(s(X),Y,Z) :-  
  multiplication(X,Y,V),  
  addition(V,Y,Z).
```

```
addition(V,s(0),s(0)).
```

$X = s(V)$
 $Y = s(0)$
 $Z = s(0)$

$X = s(V)$

Résolution Clauses de Horn

```
addition(0,W,W).  
addition(s(X),Y,s(Z)) :-  
  addition(X,Y,Z).
```

```
multiplication(0,X,0).  
multiplication(s(X),Y,Z) :-  
  multiplication(X,Y,V),  
  addition(V,Y,Z).
```

```
addition(V,s(0),s(0)).
```

$V = 0$
 $W = s(0)$

$X = s(V)$

Résolution Clauses de Horn

```
addition(0,W,W).  
addition(s(X),Y,s(Z)) :-  
  addition(X,Y,Z).
```

$V = 0$
 $W = s(0)$

```
multiplication(0,X,0).  
multiplication(s(X),Y,Z) :-  
  multiplication(X,Y,V),  
  addition(V,Y,Z).
```

```
addition(V,s(0),s(0)).
```

$X = s(0)$

Résolution Clauses de Horn

```
addition(0,Z,Z).  
addition(s(V),Y,s(Z)) :-  
  addition(V,Y,Z).
```

$X = s(V)$
 $Y = Z$
 $Z = s(s(0))$

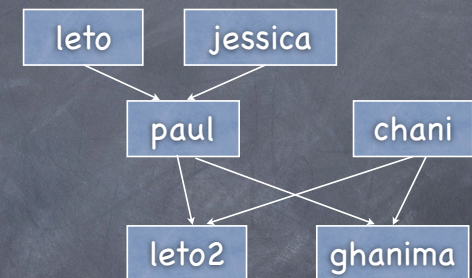
```
multiplication(0,X,0).  
multiplication(s(X),Y,Z) :-  
  multiplication(X,Y,V),  
  addition(V,Y,Z).
```

```
addition(X,Y,s(s(0))).
```

Familles

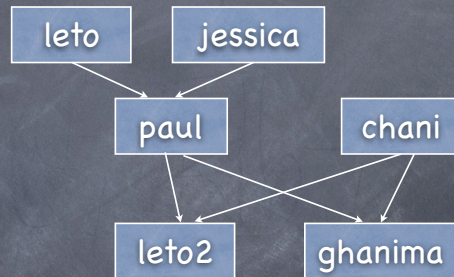
- C'est presque obligatoire de parler des familles un premier cours de Prolog.
- Alors, on en parlera un petit peu.

Familles



Familles

```
parent(leto, paul).
parent(jessica, paul).
parent(paul, leto2).
parent(paul, ghanima).
parent(chani, leto2).
parent(chani, ghanima).
```



Familles

```
parent(leto, paul).
parent(jessica, paul).
parent(paul, leto2).
parent(paul, ghanima).
parent(chani, leto2).
parent(chani, ghanima).
```

```
homme(leto).
homme(paul).
homme(leto2).

femme(jessica).
femme(chani).
femme(ghanima).
```

Familles

```
parent(leto, paul).
parent(jessica, paul).
parent(paul, leto2).
parent(paul, ghanima).
parent(chani, leto2).
parent(chani, ghanima).
```

```
homme(leto).
homme(paul).
homme(leto2).
```

```
femme(jessica).
femme(chani).
femme(ghanima).
```

```
pere(Parent, Enfant) :-
    parent(Parent, Enfant),
    homme(Parent).
```

```
mere(Parent, Enfant) :-
    parent(Parent, Enfant),
    femme(Parent).
```

Familles

```
pere(leto, paul).
pere(paul, leto2).
pere(paul, ghanima).

mere(jessica, paul).
mere(chani, leto2).
mere(chani, ghanima).
```

On peut choisir les prédicats de base qui nous conviennent. Alors, on pourrait prendre pere/2 et mere/2 comme prédicats de base et donner des règles pour parent/2.

```
parent(Parent, Enfant) :-
    pere(Parent, Enfant).
```

```
parent(Parent, Enfant) :-
    mere(Parent, Enfant).
```

Familles

pere(leto, paul).
pere(paul, leto2).
pere(paul, ghanima).

mere(jessica, paul).
mere(chani, leto2).
mere(chani, ghanima).

parent(Parent, Enfant) :-
pere(Parent, Enfant).

Remarque: on a perdu de
l'information ! homme/1 et
femme/1 ne sont pas totalement
définissable en termes de pere/2
et mere/2.

Pourquoi?

parent(Parent, Enfant) :-
mere(Parent, Enfant).

Familles

parent(leto, paul).
parent(jessica, paul).
parent(paul, leto2).
parent(paul, ghanima).
parent(chani, leto2).
parent(chani, ghanima).

homme(leto).
homme(paul).
homme(leto2).

femme(jessica).
femme(chani).
femme(ghanima).

grandpere(GrandParent, Enfant) :-
parent(GrandParent, Parent),
parent(Parent, Enfant),
homme(GrandParent).

Familles

parent(leto, paul).
parent(jessica, paul).
parent(paul, leto2).
parent(paul, ghanima).
parent(chani, leto2).
parent(chani, ghanima).

homme(leto).
homme(paul).
homme(leto2).

femme(jessica).
femme(chani).
femme(ghanima).

grandpere(GrandParent, Enfant) :-
parent(GrandParent, Parent),
parent(Parent, Enfant),
homme(GrandParent).

GrandParent = leto,
PetitEnfant = Enfant

?- grandpere(leto, PetitEnfant).

Familles

parent(leto, paul).
parent(jessica, paul).
parent(paul, leto2).
parent(paul, ghanima).
parent(chani, leto2).
parent(chani, ghanima).

homme(leto).
homme(paul).
homme(leto2).

femme(jessica).
femme(chani).
femme(ghanima).

grandpere(leto, PetitEnfant) :-
parent(leto, Parent),
parent(Parent, PetitEnfant),
homme(leto).

GrandParent = leto,
PetitEnfant = Enfant

?- grandpere(leto, Parent), parent(Parent, PetitEnfant),
homme(leto).

Familles

parent(leto, paul). homme(leto).
parent(jessica, paul). homme(paul).
parent(paul, leto2). homme(leto2).
parent(paul, ghanima).
parent(chani, leto2). femme(jessica).
parent(chani, ghanima). femme(chani).
 femme(ghanima).

grandpere(leto, PetitEnfant) :-
 parent(leto, Parent), GrandParent = leto,
 parent(Parent, PetitEnfant), PetitEnfant = Enfant
 homme(leto).

?- parent(leto, Parent), parent(Parent, PetitEnfant),
 homme(leto).

Familles

parent(leto, paul). homme(leto).
parent(jessica, paul). homme(paul).
parent(paul, leto2). homme(leto2).
parent(paul, ghanima).
parent(chani, leto2). femme(jessica).
parent(chani, ghanima). femme(chani).
 femme(ghanima).

grandpere(GrandParent, Enfant) :-
 parent(GrandParent, Parent), Parent = paul
 parent(Parent, Enfant),
 homme(GrandParent).

?- parent(leto, paul), parent(paul, PetitEnfant), homme(leto).

Familles

parent(leto, paul). homme(leto).
parent(jessica, paul). homme(paul).
parent(paul, leto2). homme(leto2).
parent(paul, ghanima).
parent(chani, leto2). femme(jessica).
parent(chani, ghanima). femme(chani).
 femme(ghanima).

grandpere(GrandParent, Enfant) :-
 parent(GrandParent, Parent),
 parent(Parent, Enfant), PetitEnfant = leto2
 homme(GrandParent).

?- parent(paul, PetitEnfant), homme(leto).

Familles

parent(leto, paul). homme(leto).
parent(jessica, paul). homme(paul).
parent(paul, leto2). homme(leto2).
parent(paul, ghanima).
parent(chani, leto2). femme(jessica).
parent(chani, ghanima). femme(chani).
 femme(ghanima).

grandpere(GrandParent, Enfant) :-
 parent(GrandParent, Parent),
 parent(Parent, Enfant), PetitEnfant = leto2
 homme(GrandParent).

?- parent(paul, leto2), homme(leto).

Familles

parent(leto, paul). homme(leto).
parent(jessica, paul). homme(paul).
parent(paul, leto2). homme(leto2).
parent(paul, ghanima).
parent(chani, leto2). femme(jessica).
parent(chani, ghanima). femme(chani).
 femme(ghanima).

grandpere(GrandParent, Enfant) :-
 parent(GrandParent, Parent),
 parent(Parent, Enfant),
 homme(GrandParent).

Solution: PetitEnfant = leto2

Familles

parent(leto, paul). homme(leto).
parent(jessica, paul). homme(paul).
parent(paul, leto2). homme(leto2).
parent(paul, ghanima).
parent(chani, leto2). femme(jessica).
parent(chani, ghanima). femme(chani).
 femme(ghanima).

grandpere(GrandParent, Enfant) :-
 parent(GrandParent, Parent), “;” demande à Prolog
 parent(Parent, Enfant), de trouve des autres
 homme(GrandParent). solutions

Solution: PetitEnfant = leto2

Familles

parent(leto, paul). homme(leto).
parent(jessica, paul). homme(paul).
parent(paul, leto2). homme(leto2).
parent(paul, ghanima).
parent(chani, leto2). femme(jessica).
parent(chani, ghanima). femme(chani).
 femme(ghanima).

grandpere(GrandParent, Enfant) :-
 parent(GrandParent, Parent),
 parent(Parent, Enfant), PetitEnfant = ghanima
 homme(GrandParent).

?- parent(paul, PetitEnfant), homme(leto).

Familles

parent(leto, paul). homme(leto).
parent(jessica, paul). homme(paul).
parent(paul, leto2). homme(leto2).
parent(paul, ghanima).
parent(chani, leto2). femme(jessica).
parent(chani, ghanima). femme(chani).
 femme(ghanima).

grandpere(GrandParent, Enfant) :-
 parent(GrandParent, Parent),
 parent(Parent, Enfant), PetitEnfant = ghanima
 homme(GrandParent).

?- parent(paul, ghanima), homme(leto).

Familles

```
parent(leto, paul).      homme(leto).
parent(jessica, paul).  homme(paul).
parent(paul, leto2).    homme(leto2).
parent(paul, ghanima).
parent(chani, leto2).   femme(jessica).
parent(chani, ghanima). femme(chani).
                        femme(ghanima).

grandpere(GrandParent, Enfant) :-
    parent(GrandParent, Parent),
    parent(Parent, Enfant),      PetitEnfant = ghanima
    homme(GrandParent).

?- homme(leto).
```

Familles

```
parent(leto, paul).      homme(leto).
parent(jessica, paul).  homme(paul).
parent(paul, leto2).    homme(leto2).
parent(paul, ghanima).
parent(chani, leto2).   femme(jessica).
parent(chani, ghanima). femme(chani).
                        femme(ghanima).

grandpere(GrandParent, Enfant) :-
    parent(GrandParent, Parent),
    parent(Parent, Enfant),      PetitEnfant = ghanima
    homme(GrandParent).

Solution: PetitEnfant = ghanima
```

Familles

```
parent(leto, paul).      homme(leto).
parent(jessica, paul).  homme(paul).
parent(paul, leto2).    homme(leto2).
parent(paul, ghanima).
parent(chani, leto2).   femme(jessica).
parent(chani, ghanima). femme(chani).
                        femme(ghanima).

grandpere(GrandParent, Enfant) :-
    parent(GrandParent, Parent),
    parent(Parent, Enfant),      ";" une deuxième fois
    homme(GrandParent).         ne donne pas d'autres
                                solutions.

Solution: PetitEnfant = ghanima
```

Familles

```
parent(leto, paul).      homme(leto).
parent(jessica, paul).  homme(paul).
parent(paul, leto2).    homme(leto2).
parent(paul, ghanima).
parent(chani, leto2).   femme(jessica).
parent(chani, ghanima). femme(chani).
                        femme(ghanima).

grandpere(GrandParent, Enfant) :-
    parent(GrandParent, Parent),
    parent(Parent, Enfant),      ";" une deuxième fois
    homme(GrandParent).         ne donne pas d'autres
                                solutions.

?- parent(paul, PetitEnfant), homme(leto).
```

Familles

parent(leto, paul).
parent(jessica, paul).
parent(paul, leto2).
parent(paul, ghanima).
parent(chani, leto2).
parent(chani, ghanima).
homme(leto).
homme(paul).
homme(leto2).
femme(jessica).
femme(chani).
femme(ghanima).

grandpere(GrandParent, Enfant) :-
parent(GrandParent, Parent),
parent(Parent, Enfant),
homme(GrandParent).
";" une deuxième fois
ne donne pas d'autres
solutions.

?- parent(leto, Parent), parent(Parent, PetitEnfant),
homme(leto).

Familles

parent(leto, paul).
parent(jessica, paul).
parent(paul, leto2).
parent(paul, ghanima).
parent(chani, leto2).
parent(chani, ghanima).
homme(leto).
homme(paul).
homme(leto2).
femme(jessica).
femme(chani).
femme(ghanima).

ancetre(Ancetre, Descendant) :-
parent(Ancetre, Descendant).
ancetre(Ancetre, Descendant) :-
parent(Parent, Descendant),
ancetre(Ancetre, Parent).

Familles

parent(leto, paul).
parent(jessica, paul).
parent(paul, leto2).
parent(paul, ghanima).
parent(chani, leto2).
parent(chani, ghanima).
homme(leto).
homme(paul).
homme(leto2).
femme(jessica).
femme(chani).
femme(ghanima).

ancetre(Ancetre, Descendant) :-
parent(Ancetre, Descendant).
ancetre(Ancetre, Descendant) :-
ancetre(Ancetre1, Descendant),
ancetre(Ancetre, Ancetre1).

Familles

?- ancetre(A, jean).

ancetre(Ancetre, Descendant) :-
parent(Ancetre, Descendant).
ancetre(Ancetre, Descendant) :-
ancetre(Ancetre1, Descendant),
ancetre(Ancetre, Ancetre1).

Familles

?- parent(A, jean).

échec (car on ne sait rien de jean).

ancestre(Ancetre, Descendant) :-
parent(Ancetre, Descendant).
ancestre(Ancetre, Descendant) :-
ancestre(Ancetre1, Descendant),
ancestre(Ancetre, Ancetre1).

Familles

?- ancetre(A1,A), ancetre(A, jean).

on revient sur ancetre et on essaye la deuxième (et dernier) clause

ancestre(Ancetre, Descendant) :-
parent(Ancetre, Descendant).
ancestre(Ancetre, Descendant) :-
ancestre(Ancetre1, Descendant),
ancestre(Ancetre, Ancetre1).

Familles

?- ancetre(A2,A1), ancetre(A1,A),
ancestre(A, jean).

... et on peut continuer comme ça

ancestre(Ancetre, Descendant) :-
parent(Ancetre, Descendant).
ancestre(Ancetre, Descendant) :-
ancestre(Ancetre1, Descendant),
ancestre(Ancetre, Ancetre1).

Familles

?- ancetre(A3,A2), ancetre(A2,A1),
ancestre(A1,A), ancetre(A, jean).

... et on peut continuer comme ça

Conclusion: une bonne définition en logique ne donne pas nécessairement un bon program

ancestre(Ancetre, Descendant) :-
parent(Ancetre, Descendant).
ancestre(Ancetre, Descendant) :-
ancestre(Ancetre1, Descendant),
ancestre(Ancetre, Ancetre1).

Arithmétique

- Malgré le fait qu'on peut faire l'arithmétique avec des termes en Prolog (et de façon purement logique), il est utile de pouvoir faire du calcul arithmétique directement.
- Prolog fournit le prédicat "is" pour faire ça.

Arithmétique

- Par exemple, on peut utiliser le prédicat:
 $X \text{ is } X0 + 1$
- Ceci donne une erreur si on ne sait pas la valeur de $X0$
- X est un variable.

Arithmétique

- Quel est le sens de l'expression
 $X \text{ is } X + 1$?
- Pour avoir un sens, on doit déjà connaître la valeur pour tout les variables à droite de "is". Alors supposons qu'on sait la valeur de X dans notre programme et que X est 2. L'expression $X+1$ s'évalue alors comme 3.
- On finit par $2 \text{ is } 3$ ce qui correspond à faux !

Arithmétique

- $X \text{ is } Y + Z$
- X est une variable libre, dont on sait pas encore la valeur.
- Y et Z sont des variable déjà liées, dont on sait les valeurs. Prolog donne une erreur si cette condition n'est pas respecté pendant la résolution du programme.

Arithmétique

- $X \text{ is } Y + Z$
- rappel que ceci est un façon d'écrire $\text{is}(X, +(Y, Z))$
- Etant donnée que des expressions avec "is" n'ont un sens que quand on sait les valeurs des variables à droite de "is", cette opération n'est pas purement logique.

Arithmétique

- Opérations de comparaison entre expressions arithmétique. Ces opérations ont un sens que quand on connaît X et Y .
- $X < Y, X <= Y,$
- $X > Y, X >= Y,$
- $X := Y, X \setminus = Y$

Arithmétique

$\% = \max(X, Y, Z)$
 $\%$ vrai si Z est le maximum de X et Y .

$\max(X, Y, X) :-$
 $X >= Y.$
 $\max(X, Y, Y) :-$
 $Y > X.$

Arithmétique

$\% = \text{factoriel}(X, F)$
 $\%$ vrai si F est le factoriel de X .

$\text{factoriel}(0, 1).$
 $\text{factoriel}(NO, F) :-$
 $NO > 0,$
 $N \text{ is } NO - 1,$
 $\text{factoriel}(N, FO),$
 $F \text{ is } FO * NO.$

Listes

- Une structure de données utile, avec des abréviations syntaxiques spéciales, est la liste.
- Le liste vide: []
- Chaque liste non-vide est du forme [H|T], avec H le premier élément du liste (Head) et T un liste contenant les autres éléments (Tail).

Listes

- | • Liste | • Version simple |
|----------------|------------------|
| • [] | • [] |
| • [1 []] | • [1] |
| • [1 2 []] | • [1,2] |
| • [1 2 3 []] | • [1,2,3] |
| • [1 2 3 4 []] | • [1,2,3,4] |

Listes

% = est_liste(Terme)	[2,3]
% vrai si Terme est un liste	[2 []]
	[1 2]
est_liste([]).	[1,2 3]
est_liste([_ L]) :- est_liste(L).	[1,2 3]

Listes

% = est_liste(Terme)	[2,3] = [2 3 []]
% vrai si Terme est un liste	[2 []] = [2]
	[1 2]
est_liste([]).	[1,2 3]
est_liste([_ L]) :- est_liste(L).	[1,2 3] = [1,2,3] = [1 2 3 []]

Listes

```
% = membre(Element, Liste)
%
% vrai si Liste contient Element.
```

```
membre(X, [X|_]).
membre(X, [_|Ys]) :-
    membre(X, Ys).
```

Listes

```
% = append(Liste1, Liste2, Liste3)
%
% vrai si Liste3 contient les éléments de Liste1
% suivi par les éléments de Liste2, c'est-à-dire
% Liste3 est la concatenation de Liste1 et
% Liste2
```

```
append([], Ys, Ys).
append([X|Xs], Ys, [Z|Zs]) :-
    append(Xs, Ys, Zs).
```

Listes

```
% = maximum(Liste, Max)
% vrai si Max est la valeur du plus grand
% element de Liste.
```

```
maximum([Max], Max).
maximum([H|T], Max) :-
    maximum(T, MO),
    max(MO, H, Max).
```

Listes

```
% = maximum(Liste, Max)
% vrai si Max est la valeur du plus grand
% element de Liste.
```

```
maximum([Max], Max).
maximum([H|T], Max) :-
    maximum(T, MO),
    max(MO, H, Max).
```

```
?- maximum([1,2,3],M).
```

Listes

% = maximum(Liste, Max)
% vrai si Max est la valeur du plus grand
% element de Liste.

```
maximum([Max], Max).           H = 1
maximum([H|T], Max) :-        T = [2,3]
    maximum(T, MO),           M = Max
    max(MO, H, Max).
```

?- maximum(T, MO), max(MO, H, Max).

Listes

% = maximum(Liste, Max)
% vrai si Max est la valeur du plus grand
% element de Liste.

```
maximum([Max], Max).           H = 1
maximum([H|T], Max) :-        T = [2,3]
    maximum(T, MO),           M = Max
    max(MO, H, Max).
```

?- maximum([2,3], MO), max(MO, 1, M).

Listes

% = maximum(Liste, Max)
% vrai si Max est la valeur du plus grand
% element de Liste.

```
maximum([Max], Max).           H = 2
maximum([H|T], Max) :-        T = [3]
    maximum(T, MO),           MO = Max
    max(MO, H, Max).
```

?- maximum(T, MO), max(MO, H, Max),
max(MO, 1, M).

Listes

% = maximum(Liste, Max)
% vrai si Max est la valeur du plus grand
% element de Liste.

```
maximum([Max], Max).           H = 2
maximum([H|T], Max) :-        T = [3]
    maximum(T, MO),           MO = Max
    max(MO, H, Max).
```

?- maximum([3], M1), max(M1, 2, MO),
max(MO, 1, M).

Listes

% = maximum(Liste, Max)
% vrai si Max est la valeur du plus grand
% element de Liste.

```
maximum([Max], Max).  
maximum([H|T], Max) :-  
    maximum(T, MO),  
    max(MO, H, Max).
```

?- maximum([3], 3), max(3, 2, MO),
max(MO, 1, M).

Listes

% = maximum(Liste, Max)
% vrai si Max est la valeur du plus grand
% element de Liste.

```
maximum([Max], Max).  
maximum([H|T], Max) :-  
    maximum(T, MO),  
    max(MO, H, Max).
```

?- max(3, 2, MO), max(MO, 1, M).

Listes

% = maximum(Liste, Max)
% vrai si Max est la valeur du plus grand
% element de Liste.

```
maximum([Max], Max).  
maximum([H|T], Max) :-  
    maximum(T, MO),           M = 3  
    max(MO, H, Max).
```

?- max(3, 1, M).

Listes

% = maximum(Liste, Max)
% vrai si Max est la valeur du plus grand
% element de Liste.

```
maximum([Max], Max).  
maximum([H|T], Max) :-  
    maximum(T, MO),           M = 3  
    max(MO, H, Max).
```

Listes

% = maximum, version deux

```
maximum([H|T], Max) :-  
    maximum(T, H, Max).
```

```
maximum([], Max, Max).  
maximum([H|T], Max0, Max) :-  
    max(H, Max0, Max1),  
    maximum(T, Max1, Max).
```

Listes

```
maximum([H|T], Max) :-  
    maximum(T, H, Max).
```

```
maximum([], Max, Max).  
maximum([H|T], Max0, Max) :-  
    max(H, Max0, Max1),  
    maximum(T, Max1, Max).
```

```
?- maximum(T, H, Max).
```

H = 1
T = [2,3]
M = Max

Listes

```
maximum([H|T], Max) :-  
    maximum(T, H, Max).
```

```
maximum([], Max, Max).  
maximum([H|T], Max0, Max) :-  
    max(H, Max0, Max1),  
    maximum(T, Max1, Max).
```

```
?- maximum([2,3], 1, M).
```

H = 1
T = [2,3]
M = Max

Listes

```
maximum([H|T], Max) :-  
    maximum(T, H, Max).
```

```
maximum([], Max, Max).  
maximum([H|T], Max0, Max) :-  
    max(H, Max0, Max1),  
    maximum(T, Max1, Max).
```

```
?- max(H, Max0, Max1), maximum(T, Max1, Max).
```

H = 2
T = [3]
Max0 = 1
M = Max

Listes

maximum([H|T], Max) :-
maximum(T, H, Max).

H = 2
T = [3]
Max0 = 1
M = Max

maximum([], Max, Max).
maximum([H|T], Max0, Max) :-
max(H, Max0, Max1),
maximum(T, Max1, Max).

?- max(2, 1, Max1), maximum([3], Max1, M).

Listes

maximum([H|T], Max) :-
maximum(T, H, Max).

H = 2
T = [3]
Max0 = 1
M = Max

maximum([], Max, Max).
maximum([H|T], Max0, Max) :-
max(H, Max0, Max1),
maximum(T, Max1, Max).

?- max(2, 1, 2), maximum([3], 2, M).

Listes

maximum([H|T], Max) :-
maximum(T, H, Max).

maximum([], Max, Max).
maximum([H|T], Max0, Max) :-
max(H, Max0, Max1),
maximum(T, Max1, Max).

?- maximum([3], 2, M).

Listes

maximum([H|T], Max) :-
maximum(T, H, Max).

H = 3
T = []
Max0 = 2
Max = M

maximum([], Max, Max).
maximum([H|T], Max0, Max) :-
max(H, Max0, Max1),
maximum(T, Max1, Max).

?- max(H, Max0, Max1), maximum(T, Max1, Max).

Listes

maximum([H|T], Max) :-
maximum(T, H, Max).

maximum([], Max, Max).
maximum([H|T], Max0, Max) :-
max(H, Max0, Max1),
maximum(T, Max1, Max).

H = 3
T = []
Max0 = 2
Max = M

?- max(3, 2, Max1), maximum([], Max1, M).

Listes

maximum([H|T], Max) :-
maximum(T, H, Max).

maximum([], Max, Max).
maximum([H|T], Max0, Max) :-
max(H, Max0, Max1),
maximum(T, Max1, Max).

H = 3
T = []
Max0 = 2
Max = M

?- max(3, 2, 3), maximum([], 3, M).

Listes

maximum([H|T], Max) :-
maximum(T, H, Max).

maximum([], Max, Max).
maximum([H|T], Max0, Max) :-
max(H, Max0, Max1),
maximum(T, Max1, Max).

Max = M = 3

?- maximum([], 3, 3).

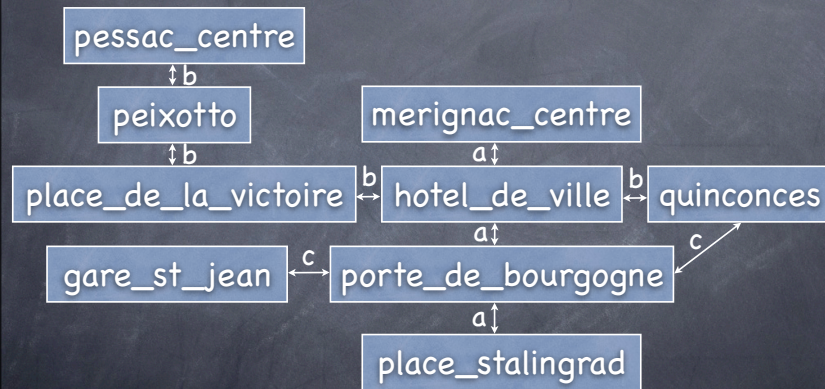
Listes

maximum([H|T], Max) :-
maximum(T, H, Max).

maximum([], Max, Max).
maximum([H|T], Max0, Max) :-
max(H, Max0, Max1),
maximum(T, Max1, Max).

Max = M = 3

Tramway



Tramway



connexion(place_stalingrad, porte_de_bourgogne, a).

Tramway

On peut prendre chaque connexion dans les deux sens

connexion(Source, Destination, Ligne) :-
connexion(Destination, Source, Ligne).

connexion(place_stalingrad, porte_de_bourgogne, a).
connexion(porte_de_bourgogne, gare_st_jean, c).

...

Tramway

chemin(Source, Destination) :-
connexion(Source, Destination, _).

chemin(Source, Destination) :-
connexion(Source, Arret, _),
chemin(Arret, Destination).

connexion(Source, Destination, Ligne) :-
connexion(Destination, Source, Ligne).

connexion(place_stalingrad, porte_de_bourgogne, a).
connexion(porte_de_bourgogne, gare_st_jean, c).

...

Tramway

```
chemin(Source, Destination) :-  
    connexion(Source, Destination, _).  
chemin(Source, Destination) :-  
    connexion(Source, Arret, _),  
    chemin(Arret, Destination).  
    Quel est le problème  
    avec ce programme ?
```

```
connexion(Source, Destination, Ligne) :-  
    connexion(Destination, Source, Ligne).
```

```
connexion(place_stalingrad, porte_de_bourgogne, a).  
connexion(porte_de_bourgogne, gare_st_jean, c).
```

...

Tramway

```
chemin(Source, Destination, Chemin) :-  
    chemin(Source, Destination, [], Chemin).  
chemin(Source, Destination, Chemin0, Chemin) :-  
    reverse(Chemin0, Chemin1),  
    simplifier(Chemin1, Chemin).  
chemin(Source, Destination, Chemin0, Chemin) :-  
    connexion(Source, Arret, Ligne),  
    \+ member(c(_ , Arret, _), Chemin0),  
    chemin(Arret, Destination,  
           [c(Source, Arret, Ligne) | Chemin0], Chemin).
```

```
connexion(place_stalingrad, porte_de_bourgogne, a).  
connexion(porte_de_bourgogne, gare_st_jean, c).
```

...